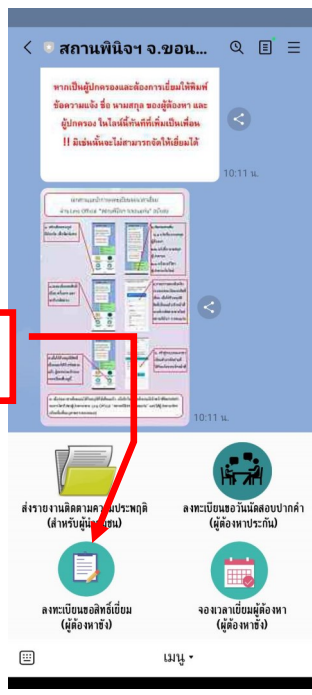
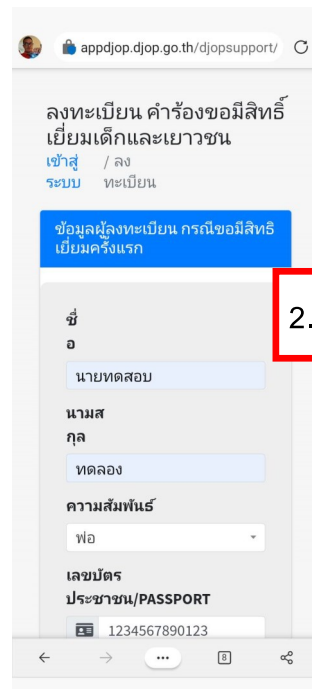


ขั้นตอนลงทะเบียนขอสิทธิเยี่ยมครั้งแรก

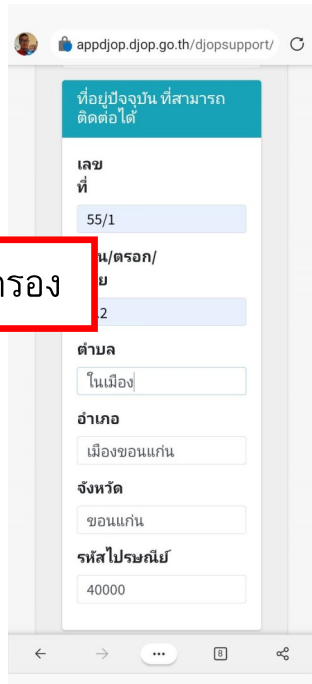
1.คลิกเลือกเมนูนี้



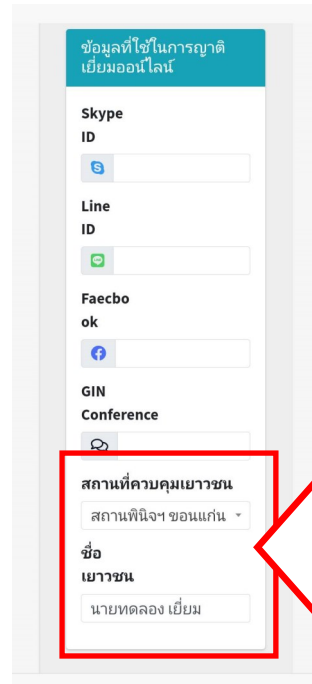
2.กรอกข้อมูลผู้ปกครอง



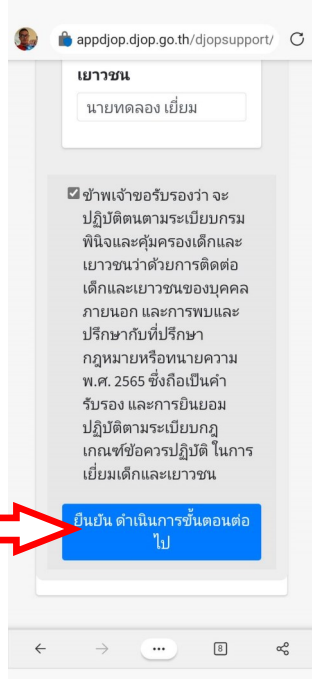
3.กรอกข้อมูลที่อยู่ผู้ปกครอง



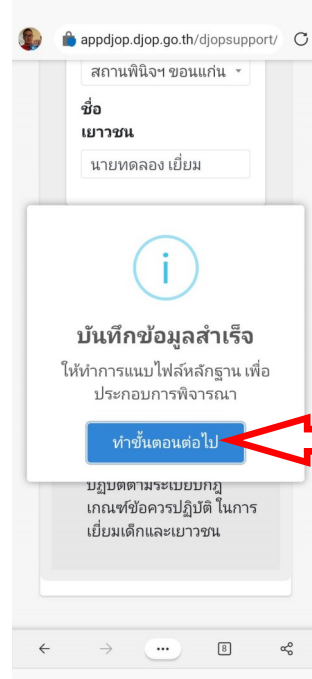
4.เลือกเยี่ยมที่
สถานพินิจ จ.
ขอนแก่น และพิมพ์
ผู้ต้องหา



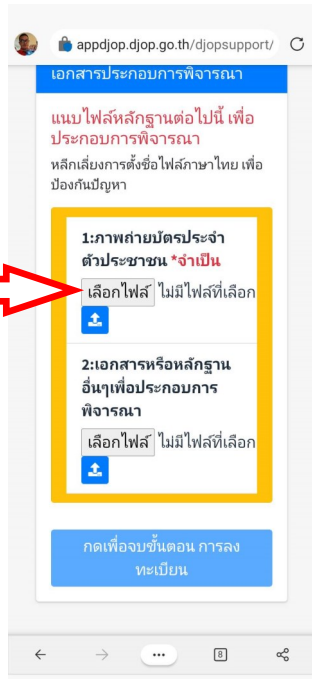
5.คลิกยืนยัน



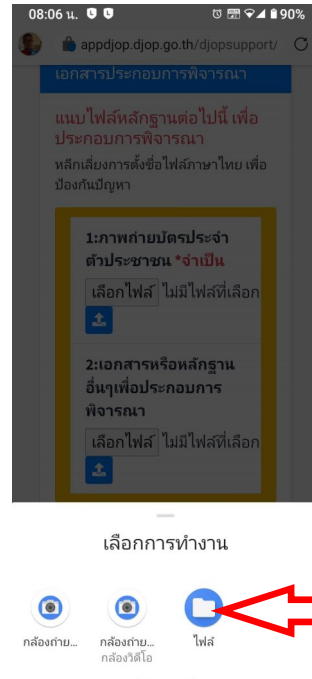
6.คลิกทำขั้นต่อไป



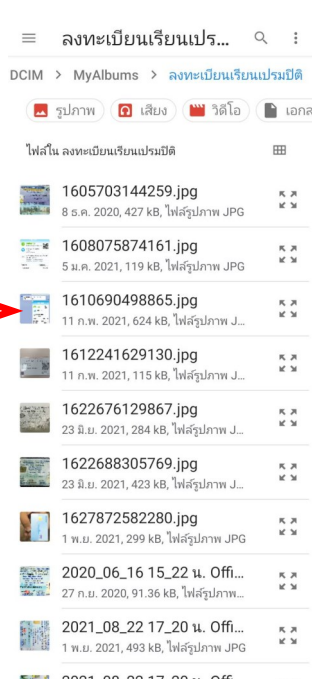
7.คลิกเลือกไฟล์



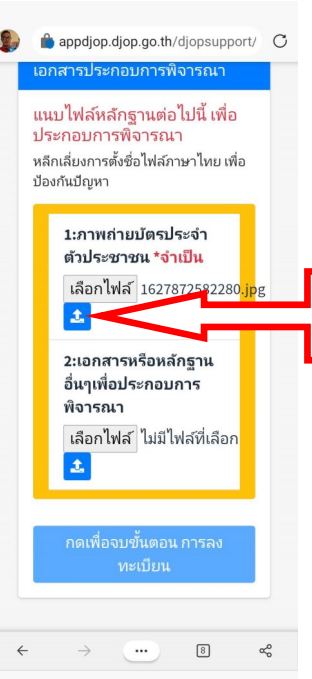
8.คลิกเลือกไฟล์



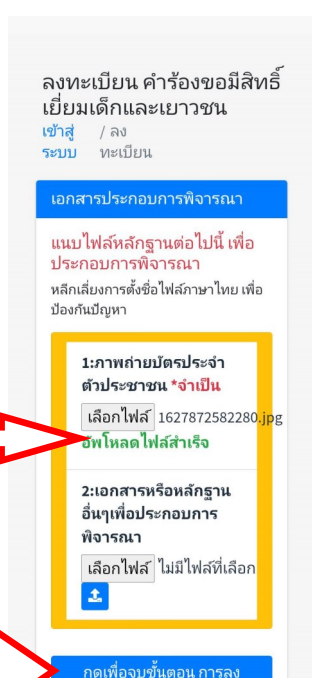
9.คลิกเลือกไฟล์



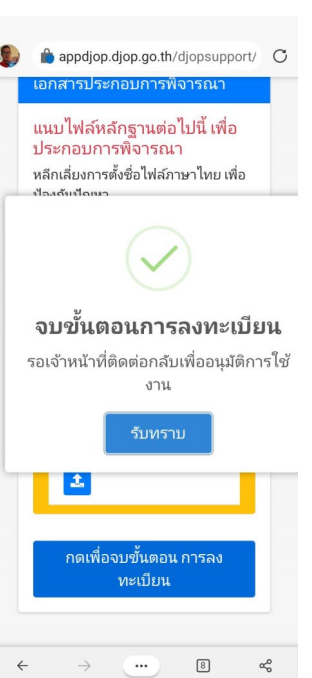
10.คลิกตรงนี้เพื่ออัปโหลด



11.อัปโหลดสำเร็จ



12.คลิกเพื่อจบ
การลงทะเบียน



หมายเหตุ ต้องอัปโหลดรูปบัตรประชาชนของผู้ปกครองเมื่อลงทะเบียนขอสิทธิเยี่ยม
มิเช่นนั้นจะไม่อนุมัติสิทธิในการเยี่ยมให้