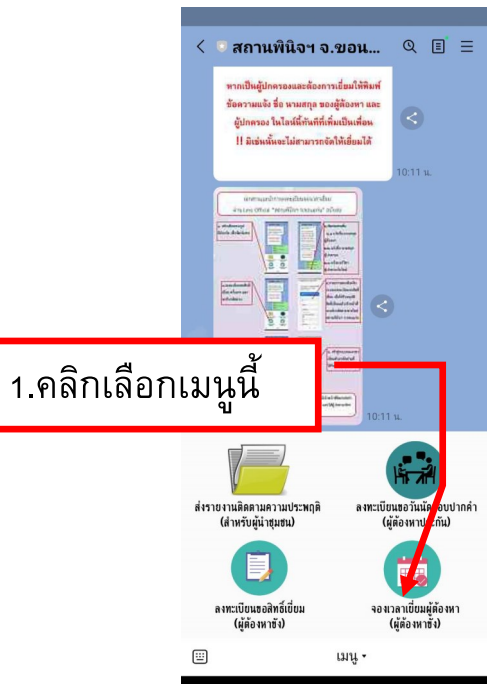
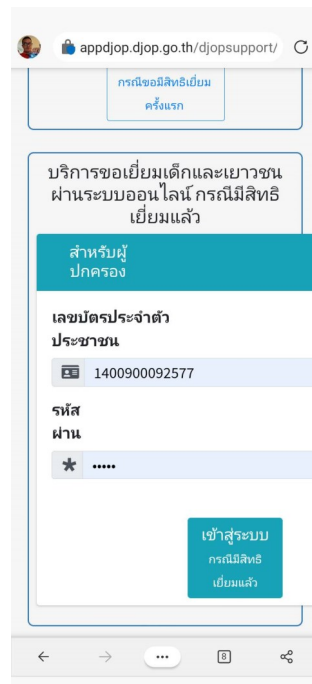


ขั้นตอนการจองเยี่ยม

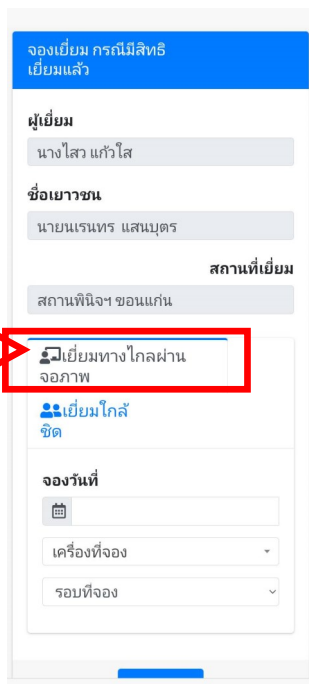


1.คลิกเลือกเมนูนี้



2.กรอกข้อมูลเข้าสู่ระบบ

3.กรณีจองเยี่ยม ทางไกลผ่านจอภาพ

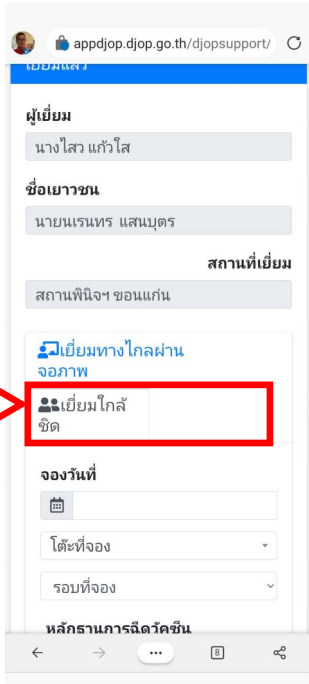


3.1 เลือกเยี่ยมทางไกลผ่านจอภาพ

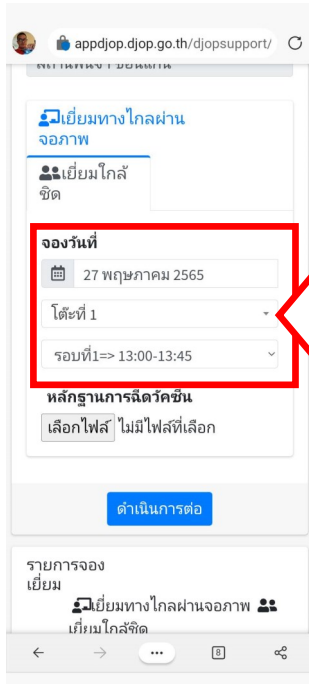


3.2 เลือกวันที่จะเยี่ยม, เครื่องที่จะเยี่ยม และรอบที่จะเยี่ยม

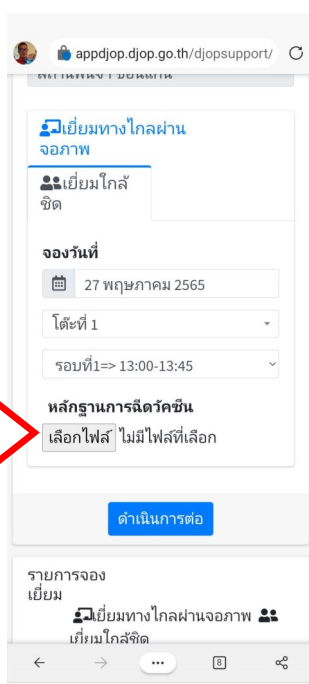
4.กรณีจองเยี่ยม ใกล้ชิดที่สถานพินิจฯ จงขอนแก่น



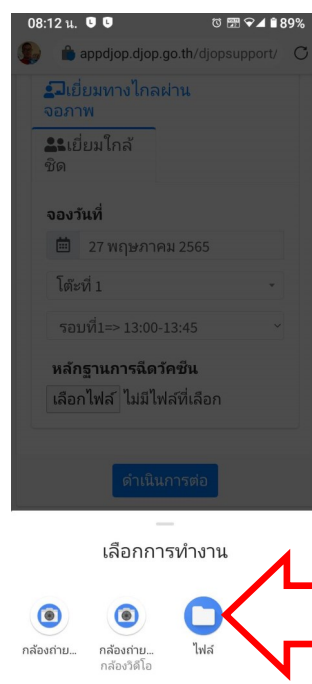
4.1 เลือกเยี่ยมใกล้ชิด



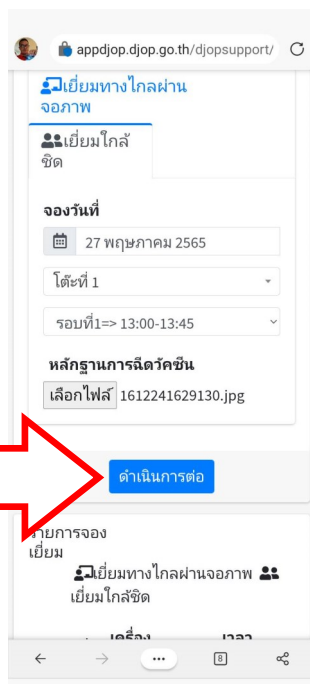
4.2 เลือกวันที่จะเยี่ยม, โต๊ะที่จะเยี่ยม และรอบที่จะเยี่ยม



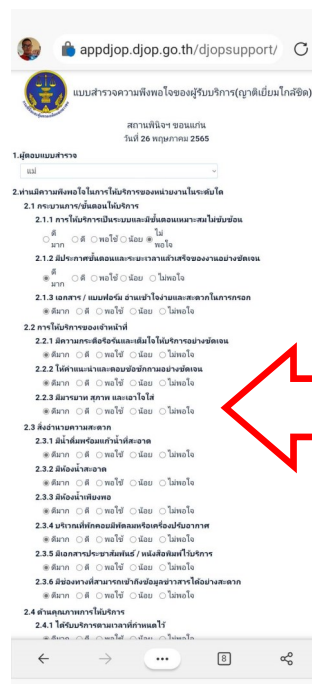
4.5 คลิกเพื่อแนบหลักฐานการฉีดวัคซีน



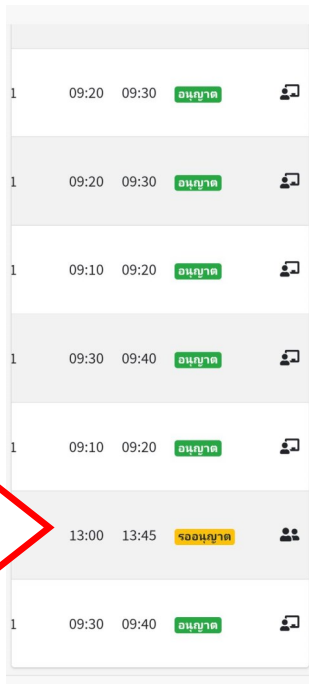
4.6 คลิกเลือกไฟล์



4.7 เมื่อเลือกไฟล์เสร็จ คลิกดำเนินการต่อ



5.ประเมินความพึงพอใจ



6. เมื่อจองเสร็จจะมีรายการจองปรากฏให้เห็น